



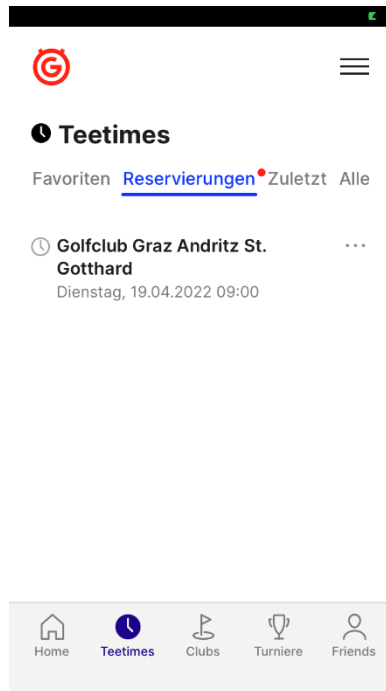
# Stornieren einer bereits gebuchten Startzeit über die „golf.at/mobile – Webapp“ - iOS



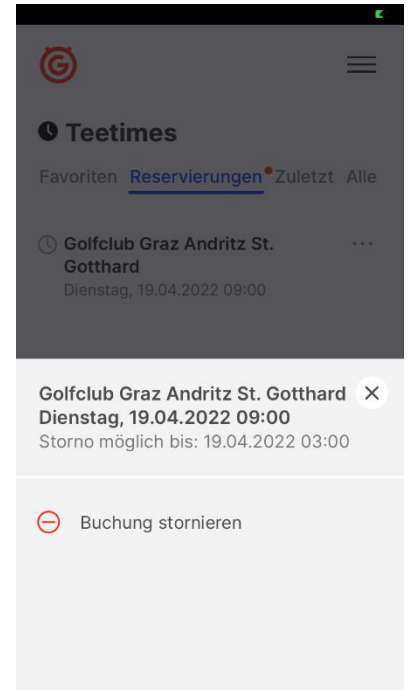
## 1. Auf Teetimes klicken



## 2. Auf Reservierungen und dann auf die 3 Punkte klicken



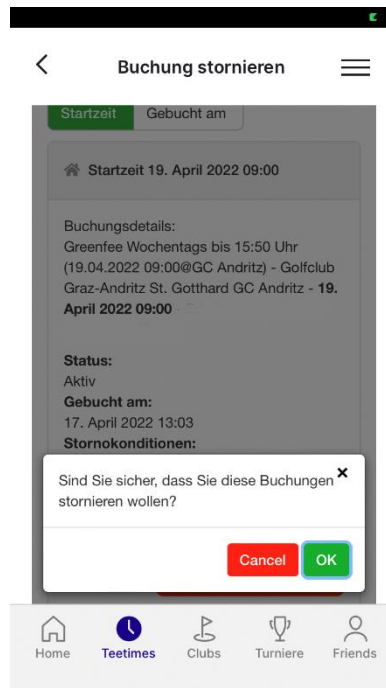
## 3. Auf „Buchung stornieren“ klicken



## 4. Auf „Gesamte Buchung stornieren“ klicken



## 5. Auf „OK“ klicken




Bitte beachten Sie, dass eine Stornierung online nur bis max. 30 Minuten vor der gebuchten Startzeit möglich ist. Sollte es kurzfristiger sein, bitten wir Sie höflichst, Ihre Startzeit telefonisch oder persönlich im Sekretariat zu stornieren.



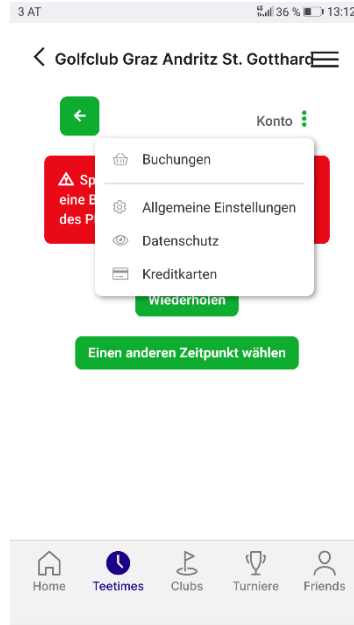
# Stornieren einer bereits gebuchten Startzeit über die „golf.at/mobile – Webapp“ - Android



1. Auf „Teetimes“ klicken und die gebuchte Startzeit wählen



2. Unter Konto „Buchungen“ wählen



3. Auf „Gesamte Buchung stornieren“ klicken und danach auf „OK“ klicken



# Stornieren einer bereits gebuchten Startzeit über die „golf.at“ - Webseite



1. Unter „Meine Reservierungen“ bei der Startzeit „stornieren?“ anklicken



2. Nach unten scrollen und „Gesamte Buchung stornieren“ anklicken und mit „OK“ bestätigen.

